

交通のご案内



- 那珂湊おさかな市場 TEL.029-275-3000
- アクアワールド茨城県大洗水族館 TEL.029-267-5151
- めんたいパーク大洗 TEL.029-219-4101
- 大洗港フェリーターミナル TEL.029-267-4133
- 大洗マリナタワー TEL.029-266-3366
- 大洗SEASIDE STATION TEL.029-264-9123

（東京・宇都宮方面から）北関東自動車道～常陸那珂有料道路
ひたち海浜公園ICより約1km
（いわき方面から）常磐自動車道 日立南太田ICより国道245号
経由で約15km

JR常磐線
（東京方面から）品川駅より勝田駅まで特急で約85分、
（いわき方面から）いわき駅より勝田駅まで特急で約60分
勝田駅 駅口からタクシーバス（茨城交通）で約15分、
またはひたちなか海浜鉄道線に乗り換え、阿字ヶ浦駅まで
約30分、同駅からタクシーバスで約10分

国営ひたち海浜公園

茨城県ひたちなか市馬渡字大沼605-4 Tel.029-265-9001
<https://hitachikaihin.jp> ひたち海浜公園 で検索！

バーベキュー広場の予約 Tel.029-265-9002
（株）常陸サンライズパーク
フレジャーガーデン（遊園地）について Tel.029-265-8185
（株）常陸サンライズパーク H31.3.1700.000

可憐な花々による春のフラワーリレー。

春

- E-3 ネモフィラ（みはらしの丘）
- D-5 イセエン（イセエンガーデン）
- E-6 チューリップ（たまごの森フラワーガーデン）
- F-6 ナバラ（常陸ローズガーデン）
- ウメ（約150本）
2月上旬～3月中旬
- 早咲きナノハナ（約8万本）
3月中旬
- 早咲きイセエン（約2万1千本）
3月上旬～中旬
- ネモフィラ（約450万本）
4月中旬～5月上旬
- ナノハナ（約50万本）
4月中旬～4月下旬
- チューリップ（約250品種25万本）
4月中旬～4月下旬
- 早咲きナノハナ（約8万本）
3月中旬
- スイセン（約500品種100万本）
3月下旬～4月中旬
- オオウメガサソウ（約40万本）
5月下旬～6月上旬
- リナリア（約40万本）
5月下旬～6月上旬

ご利用案内

- 開園時間
9:30～17:00
7月21日～8月31日は18:00迄、11月1日～2月末は16:30迄となります。
- 休園日
月曜日が祝日にあたる場合は直後の平日が休園日となります。
12月31日、1月1日、2月の第1火曜日からその週の金曜日までは休園いたします。
- 毎週月曜日
- 下記の期間は毎日開園いたします。
●春期 / 3月26日～5月31日 ●秋期 / 10月1日～10月31日
●夏期 / 7月21日～8月31日 ●冬期 / 12月25日～12月30日・1月2日～1月7日

入園料金・年間パスポート

	一般(団体)	2日通し券(団体)	年間パスポート(軽車両付)
大人(高校生以上)	450円(290円)	500円(350円)	4,500円(6,560円)
シルバー(65歳以上)	210円(210円)	250円(250円)	2,100円(4,160円)

中学生以下は無料です。

- 団体料金は20名以上(大人、シルバー、小中学生を合わせた人数でも可)からです。
- シルバー料金をご利用の方は、年齢が確認できるものをご用意ください。
- 身体障害者手帳または、療育手帳、精神障害者保健福祉手帳の交付を受けている方は、手帳の提示があれば本人と付き添いの方1名が無料となります。
- 年間パスポートの有効期限は購入日より1年間となります。各ゲートでお申し込みください。
- 駐車料金を含むパスポートは、登録車両(普通車)1台のみ有効です。
- 2日通し券は、購入された当日に限られ、購入日とその翌日に有効な入園券です。購入した国営公園のみでご利用となります。
- 年間パスポートは、入園料を徴収する全ての国営公園で使用することができます。

駐車料金

	普通車	自動二輪	大型(団体車)
駐車料金(1日)	510円	260円	1,550円
年間パスポート提示	410円	210円	割引なし

- 西 / 2,000台 ●南 / 2,000台 ●海浜口 / 350台
- 身体障害者手帳または、療育手帳、精神障害者保健福祉手帳の交付を受けている方は、手帳の提示があれば、駐車料金(普通車・二輪車)が無料となります。
- 駐車場への再入場及び他の駐車場への移動の際は領収書をご提示下さい(当日のみ使用可)。

バリアフリー化施設

- スロープ/園内は車椅子用通路としてスロープを整備してあります。
- トイレ/園内の主なトイレには身障者用トイレが併設されています。
- シーサイドトレイン/シーサイドトレインには、車椅子のまま乗車いただける車両もあります。

ベビーカー/車椅子/シルバーカーの無料貸出



赤ちゃんルーム・授乳室

西口エリア(2ヶ所)、プレジャーガーデンエリア、海浜口・風のゲート、公園管理センターに赤ちゃんルーム・授乳室を設置しています。赤ちゃんと一緒にゆっくりと座って授乳いただけるスペースです。

救護室

中央ゲート、海浜口・風のゲート、公園管理センターに救護室を設置しています。体調が悪くなり、ケガをした場合などは、近くのスタッフに声をかけてください。

AED設置

各ゲート(西・中央・南・海浜)、BMX管理棟、沢田湧水ネイチャーハウス、公園管理センターに緊急時に使用できるAED(自動体外式除細動器)を設置しています。

ペットをお連れの方へ

ペットを連れてのご入園に際しては、リードをつけて離さない、フンなどはお持ち帰りいただくなど、他の入園者の迷惑にならないよう、マナーを守ってご利用ください。屋内施設(レストラン等)、プレジャーガーデン内アトラクションについてはペット連れでのご利用はできません。

主な持込禁止物品

パット(ビニール製は除く)、変形自転車、一輪車、ローラースケート・スケートボード類(ローラーシューズ・キックボード含む)、ドローン、大型テントなど。
※詳細は各ゲートの案内表示をご覧ください。管理センターまでお問い合わせください。

その他の注意事項

園内の動植物を捕獲・採取する事は法律で禁止されています。所定の喫煙場所以外公園内は禁煙です。

シーサイドトレイン

青い海、白い砂浜を眺めながら、潮風に乗って園内を1周(約40分)。園内9ヶ所の停留所で日乗り降り自由です。

1日周遊券
1名様 (3才以上有料) **600円**
現金、のりの券、のりの日フリーバスで乗車できます。

- 団体割引(20名以上)があります。
- ベビーカー・車椅子の方は、折りたたんでご利用いただけます。
- 車椅子のまま乗車できる車両(1編成に1名のみ)もあります。
- 障がいのある方も有料です。手帳を提示いただければ、付き添いの方1名が無料となります。
- ペット連れでのシーサイドトレインのご利用はご遠慮ください。

サイクリングコース

総延長約11kmのサイクリング専用コースです。広い園内を巡るにはサイクリングもオススメです。園内をアクティブに満喫しよう！

レンタルサイクル料金
大人(15歳以上) 3時間 **400円** (延長30分ごとに50円)
小人(中学生以下) 3時間 **250円** (延長30分ごとに20円)

- サイクリングコースは歩行禁止です。
- コース以外の場所へ行く際はお近くの駐輪場に停めてからご利用ください。
- 貸自転車のご利用は開園～閉園の30分前までです。
- 西口・中央・海浜口のサイクルセンターでレンタルできます。(南口土・日・祝日のみ)
- タンデム車(二人乗り)は2名分の料金が必要です。
- 持ち込み自転車は、無料でサイクリングコースをご利用いただけます。



カラフルで元気な花々が、夏の風景を彩ります。

夏

- E-3 コキア(緑葉)(みはらしの丘)
- E-4 ヒマワリ(みはらしの里・泉の広場)
- E-4 ジニア(みはらしの里)
- C-5 オオウメガサソウ(ひたちなか自然の森)
- スカシユリ(砂丘エリア周辺)
- I-3 ラベンダー(香りの谷)
- タイタンピカス(園内各所)

緑、赤、黄金…移りゆく秋のみはらしの丘。

秋

- E-3 コキア(紅葉)(みはらしの丘)
- G-5 キバナコスモス(大草原周辺)
- G-5 コスモス(大草原フラワーガーデン 他)
- D-5 早咲きイセエン(イセエンの丘)
- E-4 ヒマワリ(約3万本)
- パンパスグラス(約500株)
- ソバ(約50万本)
- コスモス(約60万本(大草原フラワーガーデン)・約200万本(みはらしの丘))
- ツツブキ(約50万本)
- イソギク
- メタセコイアの紅葉

Cafe & Restaurant

カフェ&レストラン
園内には茨城県産の食材を使ったおいしいグルメや、季節の花々をモチーフにしたスイーツが味わえるカフェ&レストランがいっぱい！

- I-3 グラスハウス-Sea Side Café
ガラス張りの室内が望む太平洋はまさに絶景。コーヒーや軽食が楽しめるカフェも併設しています。※季節により土・日・祝日のみ営業する期間があります。
- D-6 レイクサイドカフェ
テイクアウト専用の軽食カフェ。お土産ショップも併設しています。※季節により土・日・祝日のみ営業する期間があります。
- G-6 ガーデンレストラン
茨城県産の食材のメニューが味わえるリゾート風レストラン。テイクアウトメニューも豊富。
- H-5 せよかゼキッチン
早い、おいしい、うれし、三拍子揃ったファーストフードショップ。※11/16～3/15は土・日・祝のみ営業
- G-6 くまさんのカステラ
くまの形の一ロウのサイズのカステラが大人気。夏にはなくまんのカキ氷も登場。
- G-6 森のフワフワクラブ屋さん
フワフワできるフワのクラブ。牛角とは一味違う、当園の甘味をお楽しみください。

Resthouse

D-6 テラスハウス
イベント開催時には展示スペースにもなる休憩所。外のテラスでは西池を眺めながら楽しめます。

Shop

G-6 ショップサンサン
茨城の伝統工芸「笠間焼」や地元の名産を販売しています。
G-6 ショップサンライズ
地元の名産の多彩な商品を販売しています。※11/16～3/15は土・日・祝のみ営業

さわやかな潮風と緑の松林の中でのアウトドアクッキングをお楽しみいただけます。
バーベキュー広場 要予約 G-4 草原エリア
松林の中にあるバーベキューサイト。鉄板の貸し出し、使用料ともに無料です。
ご予約・お問合せ
Tel.029-265-9002
※HPからWeb予約もできます
受付時間:9時30分～閉園1時間前
受付日:公園開園日

プレイ&スポーツ

- G-5 大草原
約8haの開拓感いっぱいの広大な芝生広場。ボール遊びやイベントまで遊び方自由自由。
- H-4 林間アスレチック広場
13種類のアスレチック遊具が設置されている子どもたちに大人気の施設です。
- E-6 びよんびよんたまご
白い山型のふわふわトランポリンで飛んだり跳ねたりして遊べます。※年齢制限あり
- H-6 水遊び広場
「ジャブジャブ池」「噴水広場」「水のトンネル」など、子どもたちの大人気スポット。※季節限定
- E-6 たまごの森
動植物の中に小学校低学年以下を対象とした9つのカラフルな卵型の遊具が置かれています。
- F-3 BMXコース
BMX専用の本格コース。※利用時は長袖・長ズボン・スニーカー着用、年齢など制限あり。
- H-5 ディスクゴルフコース
フライングディスクをバスケット状のゴールに投げ入れるゴルフ感覚のスポーツです。各ゲートでディスクの無料貸出を行っています。
- F-6 ファミリーパークゴルフ
小さな子供から大人まで、家族みんなで楽しめるゴルフ感覚のスポーツです。

Hitachi Seaside Park GUIDE MAP



ネイチャー&カルチャー

- D-6 水のステージ-西池
多彩なイベントの舞台として利用されている野外ステージと、2種類の噴水がある入口の池。
- C-5 ひたちなか自然の森
アカマツやクロマツなど既存の樹生を活かして整備した樹林地で、希少な植物が自生しています。
- D-4 古民家
約350年前の茅葺古民家を移築・復元。家の前には畑が広がり、当時の農村風景を再現しています。
- C-2 沢田湧水地 ネイチャーハウス
沢田湧水地の希少な生態系を身近で観察することができる環境学習拠点です。
- H-3 グリーン工房
動植物に関する書籍やひたち海浜公園の自然を展示。休憩スポットにもオススメです。
- H-3 陶芸棟
手びねりや絵付け、電動ろろろろ体験など、手軽に陶芸を楽しむことができるイベントを開催します。
- E-5 記念の森散策路
雑木林を散策しながら、球根植物や宿根草などを中心とした様々な花が1年中楽しめます。
- E-5 歴史ギャラリー
ひたち海浜公園が出来るまでの地域の歴史を、当時の写真やパネルなどで紹介しています。

ひたち海浜公園

GUIDE MAP

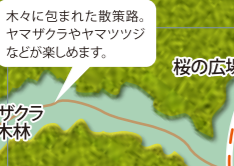
ガイドマップ



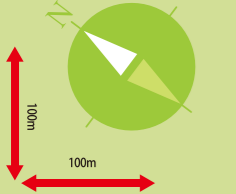
沢田湧水地周辺の湿地帯は貴重なオセイトンボなどの昆虫や植物が多数生息しています。春遊士・日はガイドの案内によりご覧いただけます。(冬期を除く) 遊覧車は常時開放。

爽やかな潮風吹き抜ける花と緑いっぱいの都市公園

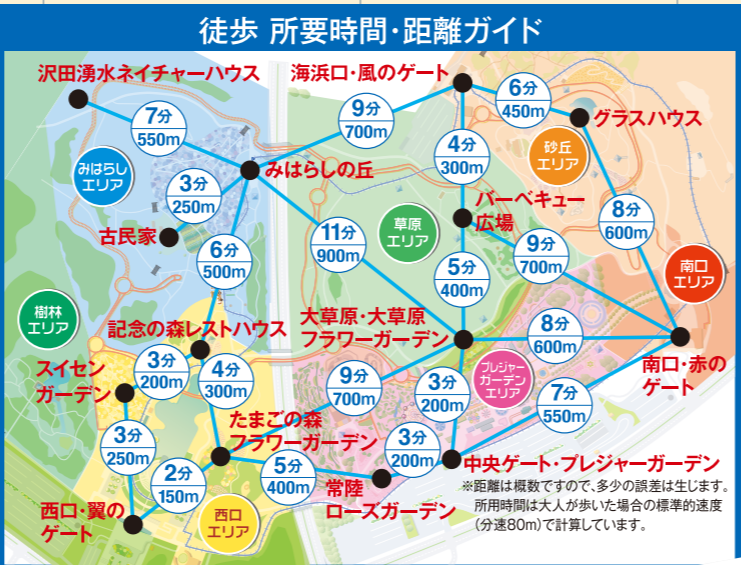
太平洋岸に位置し、砂丘、樹林、草地、湧水地など特色ある自然環境を活かした「国営ひたち海浜公園」。総面積は350haにも及び、現在約200haが開園しています。広大な園内では、四季を通じて多彩な花や草木が楽しめます。そのほか、遊園地、大草原、サイクリング、林間アスレチック、バーベキューなど、自然の中で楽しめるアクティビティスポットが充実しています。



木々に包まれた散策路。ヤマザクラやヤマツツジなどが楽しめます。



- | | | |
|--------------------|------------|---------------------|
| トイレ (身障者対応) | 公衆電話 | シーサイドトレイル 休憩所 (1-9) |
| トイレ (身障者、オストメイト対応) | インフォメーション | サイクリングコース |
| のりもの券うりば | 国内案内板 | サイクリングセンター |
| コインロッカー | レストラン | 駐輪場 (P1-P21) |
| 赤ちゃんルーム | 軽食売店 | 進入禁止 |
| AED | 売店 | 休憩所 |
| 救護室 | Free Wi-Fi | |



みはらしの丘まで

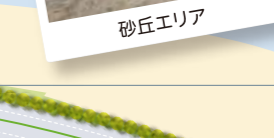
西口	950m	12分
中央口	1,100m	14分
南口	1,700m	22分

アトラクション	料金	アトラクション	料金	アトラクション	料金
大観覧車「ブルーアイズ」	600円	シーサイドトレイル「サマダー伝説」	400円	マーメイドパラダイス	200円
シーサイドトレイル 1日周遊券	600円	バトルファイアー	300円	ファミリー・バナナ・コースター	300円
SEAコラード	300円	林間ジェットコースター	600円	ゲームナイト「スモッグ王国大冒険」	500円
ガーデントレイル	300円	ディスク・オー	500円	リスさんの空中ドライブ	400円
空とぶプラネコ	300円	スーパースイング	300円	ちびっこカートコース	200円
ファミリータワー	300円	カード運路「ぐるり森大冒険」	500円	サファリハット	200円
バスターゴルフ ガーデン	9ホール 600円 18ホール 1000円	パルンレース	300円	バッテリーカー	100円
ファミリーパーク ゴルフ	9ホール 600円 18ホール 1000円	林間ドライブくん	300円	バーフェクトスボツ	100円~300円
		アイスワールド	400円	ダウンタウン	100円~200円
		レガッタ	200円	小型のりもの	100円~200円

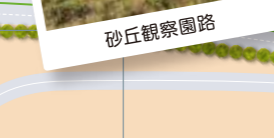
プレジャーガーデンご利用案内

のりもの券	回数券	のりもの券 (10分)	のりもの券 (15分)	のりもの券 (20分)	団体 (10人以上)
100円分	1,000円	3,400円	4,400円	5,400円	12,800円

※入園券は別途お買い求めください。ご利用期間が1週間です。お申し込みの上お持ちください。※レンタルサイクル「コンタクト」はのりもの券のみの利用が可能です。お申し込みの上お持ちください。※レンタルサイクル「コンタクト」はのりもの券のみの利用が可能です。お申し込みの上お持ちください。...



太平洋



海浜口駐車場入口

砂丘エリア

大砂丘 (2019年7月供用開始)



この先、突き当たり信号左折 約1km 海浜口・風のゲート

約2haの広々とした芝生広場で、サッカーやイベント等の利用が可能です (要予約)。

南口エリアから本美の道を通り抜けていくと、「砂と海の林」に差し掛かる辺りで太平洋が広がります。また、砂丘では海洋性植物の観察もできます。

砂と海の林

砂と海の広場

海の見える丘

エノキの丘

多目的広場

南口・赤のゲート

南口サイクリングセンター

南口・赤のゲート

南口サイクリングセンター

南口・赤のゲート

南口サイクリングセンター

南口・赤のゲート

南口サイクリングセンター

南口・赤のゲート



海浜口サイクリングセンター

海浜口

海浜口

海浜口

海浜口

海浜口

海浜口

海浜口

海浜口

海浜口

海浜口

海浜口

海浜口

海浜口



大草原

大草原

大草原

大草原

大草原

大草原

大草原

大草原

大草原

大草原

大草原

大草原

大草原

大草原

期間限定！シーサイドトレイル
春・秋のフラワーシーズンに合わせ、西口・翼のゲートからみはらしの丘までの直行便(臨時ルート)を運行します。詳しくは、園内案内表示またはHPをご覧ください。

中央ゲートの救護室には、土・日・祝日は看護師が常駐しています。 ※11月~2月は日・祝のみ

中央ゲート

中央ゲート

中央ゲート

中央ゲート

中央ゲート

西口・翼のゲート

西口・翼のゲート

西口・翼のゲート

西口・翼のゲート

西口エリア

西口エリア

西口エリア

西口エリア

西口エリア

西池

西池

西池

西池

西池を渡るサイクリングコース

西池を渡るサイクリングコース

西池を渡るサイクリングコース

西池を渡るサイクリングコース

西池

西池

西池

西池

西池

西池

西池

西池